成品：100X140mm, 70g双胶纸单黑双面印刷四折页

MEGALUZ

HTTPS://LINKBITS.ONLINE
WWW.MASSIVEHOME.COM.MX
HTTPS://MEGALUZ.ONLINE

30"

Por favor lámpiar el tiempo de ser cuidadosamente este manual y conservalo para futuras referencias

VENTILADOR CON LÁMPARA

MODELO: MTC-93

LED

Las especificaciones técnicas y las garantías del producto están sujetos a cambios sin previo aviso.

PRECAUCIONES Y ADVERTENCIAS

- LEA CUIDADOSAMENTE ESTE MANUAL ANTES DE COMENZAR LA INSTALACIÓN. GUARDE ESTE INSTRUCTIVO.

- Lea cuidadosamente todas las instrucciones de seguridad y operación antes de instalar o operar el ventilador. Conserve estas instrucciones para referencia futura.
- Lea cuidadosamente todas las advertencias y precauciones en este manual y en el ventilador antes de instalar o operar el ventilador.
- Use únicamente partes de repuesto autorizadas por el fabricante.
- Para reducir el riesgo de daño personal, fije el ventilador directamente a la estructura de soporte del edificio de acuerdo con estas instrucciones y use solo el hardware suministrado.
- Para evitar posibles descargas eléctricas, antes de instalar su ventilador, desconecte la alimentación apagando los disyuntores de la caja de cables y la ubicación del interruptor de pared asociada. Si no puede bloquear los disyuntores en la posición de apagado, sujete con seguridad un dispositivo de advertencia prominente, como una etiqueta, al panel de disyuntores.
- Todo el cableado debe cumplir con los códigos eléctricos nacionales y locales y ANSI/NFPA 70. Si no está familiarizado con el cableado, contrate a un electricista calificado.
- Para reducir el riesgo de lesiones personales, no doble el sistema de fijación de aspas cuando instale, ajustélos o limpie el ventilador. Nunca inserte objetos extraños entre las aspas giratorias del ventilador.
- Para reducir el riesgo de incendio, descargas eléctricas o daño del motor, no use un control de velocidad de estado sólido con este ventilador. Utilizar únicamente controles de velocidad autorizados para su marca.
- NOTA: Las precauciones e instrucciones de seguridad importantes que aparecen en el manual no pretenden cubrir todas las condiciones y situaciones posibles que pueden ocurrir. Debe entenderse que el sentido común y la precaución son factores necesarios en la instalación y operación del ventilador.

CONEXIÓN DE CONTROL REMOTO

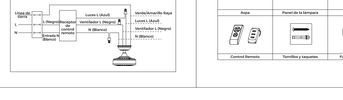

INVENTARIO DE PIEZAS

- Abra cuidadosamente el empaque. Retire los elementos de las inserciones de espuma de poliestireno. Retire la carcasa del motor protegida sobre una alfombra o espuma de poliestireno para evitar dañar el acabado. Verifique con el inventario de piezas que se hayan incluido todas las piezas.

→ Verifique y lista colgante

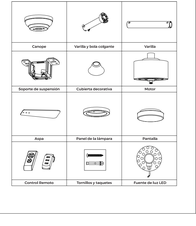

PREPARACIÓN PARA LA INSTALACIÓN

Para evitar lesiones pares rotos y daños, asegúrese de que la colocación para colgar permita que las hojas quede a una distancia de 7 pies (2.15m) del piso y 30 pulgadas (76 cm) decaja lejos pared o obstrucción. Asegúrese de que la caja de la bóveda tiene suficiente a la estructura debe/difícil o que pueda soportar todo aspas o del ventilador.

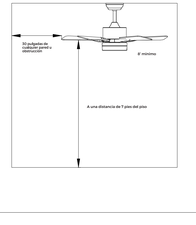

PREPARANDO EL SITIO DEL VENTILADOR

Instalación de soffito:

Este ventilador se puede montar con un tubo bajante en un techo normal o abovedada La longitud colgante se puede extender con una varilla más larga La instalación requiere estas herramientas:Destornillador, destornillador de cabeza plana, pinzas ajustables o llave inglesa,escalera de tijera, cortadores de alambre y cinta eléctrica normal.

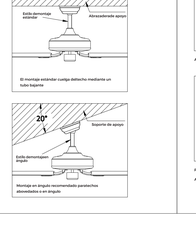

INSTALACIÓN DEL SOPORTE DE SUSPENSIÓN

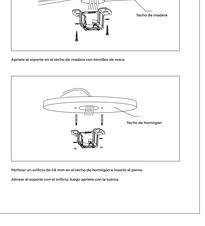

ENSAMBLAR Y COLGAR EL VENTILADOR



ENSAMBLE DE MARQUESINA (CANOPE)



ENSAMBLAJE DE BANDEJA LED

MONTAJE DE PANTALLA DE LÁMPARA

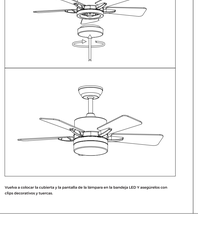

APP CON DISPOSITIVO MÓVIL

MANTENIMIENTO DEL VENTILADOR DE TECHO

1. El mantenimiento natural del ventilador podría hacer que se eliijan algunas conexiones. Verifique las conexiones de soporte, las piezas de fijación y las aspas dos veces al año. Asegurese de que estén asegurados.
2. Limpie el ventilador periódicamente para ayudar a mantener su apariencia nueva con el correo o los años. No use jabón para limpiarlo, ya que podría dañar el motor o causar decaeiga eléctrica.
3. Use solo un cepillo liberado o un trapo en aspaas para no rayar el acabado.
4. No hay necesidad de aceitar el ventilador.

CONSERVE ESTE MANUAL.

Asegúrese de leer las instrucciones de uso de este producto y utilícelo de acuerdo a las instrucciones aquí contenidas.

CERTIFICADO DE GARANTÍA LIMITADA:

PARA MAYOR INFORMACIÓN CONTACTARSE CON EL IMPORTADOR:
IMPORTADOR: HUANNI INTERNATIONAL MEXICO SA DE CV
DOMICILIO: CALLE BOLIVAR 87 DESPACHO 315
CENTRO JARDÍN EL CHILAMPTEPEC, CIUDAD DE MÉXICO, C.P. 06080
RFC: HNI2103232QE9

CENTRO DE ATENCIÓN TELEFÓNICA: (55) 9275 9710 EXTENSIÓN: 168

OBSERVATIONS DE LA GARANTÍA:

1.Se garantiza al deudor (usuario final) que el producto al que se refiere esta garantía contarana a partir de la fecha del ticket o factura de compra o de la pólizas de garantía.
2.La presente garantía cubre únicamente aquellos defectos que surgieren como resultado del uso normal del producto y no por aquellos que resultaren:
(a) Cuando el producto se hubiese utilizado en condiciones distintas a las normales.
(b) Cuando el producto no hubiese sido operado de acuerdo con el instructivo de uso que le fuere entregado.
(c) Cuando el producto hubiese sido alterado o reparado por personas no autorizadas por el fabricante nacional, importador o comercializador responsable respectivo.
3. En el deberá (usuario final) ocurrir al ejercicio de garantía, acudiendo al establecimiento al importador le asistirá a los defectos definitivos anteriormente, a consideración del proveedor podrá seguir el efectuar la reparación del producto o entregar un producto equivalente, comprometiéndose a garantizar su funcionamiento de acuerdo a las especificaciones del mismo.
4. Este producto tiene una garantía limitada. El producto presenta defectos de fabricación, pérdigas en contacto con insectos, antes de la fecha de caducidad de la garantía.
5. Para hacer válida esta garantía se deberá presentar el producto con empaque y accesorios completos en el domicilio de la empresa o en el centro de servicio autorizado mencionado debidamente sellado; Para mayor información comunicarse a los teléfonos que refiere la garantía.
6. Para hacer válida la garantía en la ciudad de México o del interior de la República dirigirse a la dirección que se refiere en la misma.
7. En caso de requerirse partes, componentes, consumibles y accesorios dirigirse a la dirección que refiere en la misma.

FUNDAMENTO LEGAL

Esta póliza de garantía se basa en las disposiciones establecidas en el Capítulo IX de la Ley Federal de Protección al Consumidor, en particular en los Artículos 77, 78, 79, 80, 81, 82, 83 y 84.

CERTIFICADO DE GARANTÍA:

DURACIÓN DE LA GARANTÍA: 90 días
PRODUCTO: VENTILADOR CON LÁMPARA
MODELO: MTC-93
REFERENCIA: 07723-SO
MARCA: MEGALUZ
FECHA DE COMPRA: _____

SELLO DEL ESTABLECIMIENTO DONDE FUE HECHA LA COMPRA

MEGALUZ

HTTPS://LINKBITS.ONLINE
WWW.MASSIVEHOME.COM.MX
HTTPS://MEGALUZ.ONLINE

30"

Por favor lámpiar el tiempo de ser cuidadosamente este manual y conservalo para futuras referencias

VENTILADOR CON LÁMPARA

MODELO: MTC-94

LED

Las especificaciones técnicas y las garantías del producto están sujetos a cambios sin previo aviso.

PRECAUCIONES Y ADVERTENCIAS

CONEXIÓN DE CONTROL REMOTO

INVENTARIO DE PIEZAS

PREPARACIÓN PARA LA INSTALACIÓN

PREPARANDO EL SITIO DEL VENTILADOR

INSTALACIÓN DEL SOPORTE DE SUSPENSIÓN

ENSAMBLAR Y COLGAR EL VENTILADOR

ENSAMBLE DE MARQUESINA (CANOPE)

ENSAMBLAJE DE BANDEJA LED

MONTAJE DE PANTALLA DE LÁMPARA

APP CON DISPOSITIVO MÓVIL

MANTENIMIENTO DEL VENTILADOR DE TECHO

CONSERVE ESTE MANUAL.

CERTIFICADO DE GARANTÍA LIMITADA:

PARA MAYOR INFORMACIÓN CONTACTARSE CON EL IMPORTADOR:
IMPORTADOR: HUANNI INTERNATIONAL MEXICO SA DE CV
DOMICILIO: CALLE BOLIVAR 87 DESPACHO 315
CENTRO JARDÍN EL CHILAMPTEPEC, CIUDAD DE MÉXICO, C.P. 06080
RFC: HNI2103232QE9

CENTRO DE ATENCIÓN TELEFÓNICA: (55) 9275 9710 EXTENSIÓN: 168

OBSERVATIONS DE LA GARANTÍA:

1.Se garantiza al deudor (usuario final) que el producto al que se refiere esta garantía contarana a partir de la fecha del ticket o factura de compra o de la pólizas de garantía.
2.La presente garantía cubre únicamente aquellos defectos que surgieren como resultado del uso normal del producto y no por aquellos que resultaren:
(a) Cuando el producto se hubiese utilizado en condiciones distintas a las normales.
(b) Cuando el producto no hubiese sido operado de acuerdo con el instructivo de uso que le fuere entregado.
(c) Cuando el producto hubiese sido alterado o reparado por personas no autorizadas por el fabricante nacional, importador o comercializador responsable respectivo.
3. En el deberá (usuario final) ocurrir al ejercicio de garantía, acudiendo al establecimiento al importador le asistirá a los defectos definitivos anteriormente, a consideración del proveedor podrá seguir el efectuar la reparación del producto o entregar un producto equivalente, comprometiéndose a garantizar su funcionamiento de acuerdo a las especificaciones del mismo.
4. Este producto tiene una garantía limitada. El producto presenta defectos de fabricación, pérdigas en contacto con insectos, antes de la fecha de caducidad de la garantía.
5. Para hacer válida esta garantía se deberá presentar el producto con empaque y accesorios completos en el domicilio de la empresa o en el centro de servicio autorizado mencionado debidamente sellado; Para mayor información comunicarse a los teléfonos que refiere la garantía.
6. Para hacer válida la garantía en la ciudad de México o del interior de la República dirigirse a la dirección que se refiere en la misma.
7. En caso de requerirse partes, componentes, consumibles y accesorios dirigirse a la dirección que refiere en la misma.

FUNDAMENTO LEGAL

Esta póliza de garantía se basa en las disposiciones establecidas en el Capítulo IX de la Ley Federal de Protección al Consumidor, en particular en los Artículos 77, 78, 79, 80, 81, 82, 83 y 84.

CERTIFICADO DE GARANTÍA:

DURACIÓN DE LA GARANTÍA: 90 días
PRODUCTO: VENTILADOR CON LÁMPARA
MODELO: MTC-94
REFERENCIA: 07726-SO
MARCA: MEGALUZ
FECHA DE COMPRA: _____

SELLO DEL ESTABLECIMIENTO DONDE FUE HECHA LA COMPRA