说明书
材质：105克铜版纸 双面印刷
尺寸：90X90mm(折叠后)

Auriculares Inalámbricos

Manual de Instrucciones

Gracias por adquirir nuestro auricular inalámbrico, que hace tu vida más conveniente inteligente.

Por favor, lee este manual cuidadosamente antes de usar esteproducto y mantenlo a mano para futuras consultas.

AUB01P/AUB01B/AUB01N

Descripción de los Auriculares

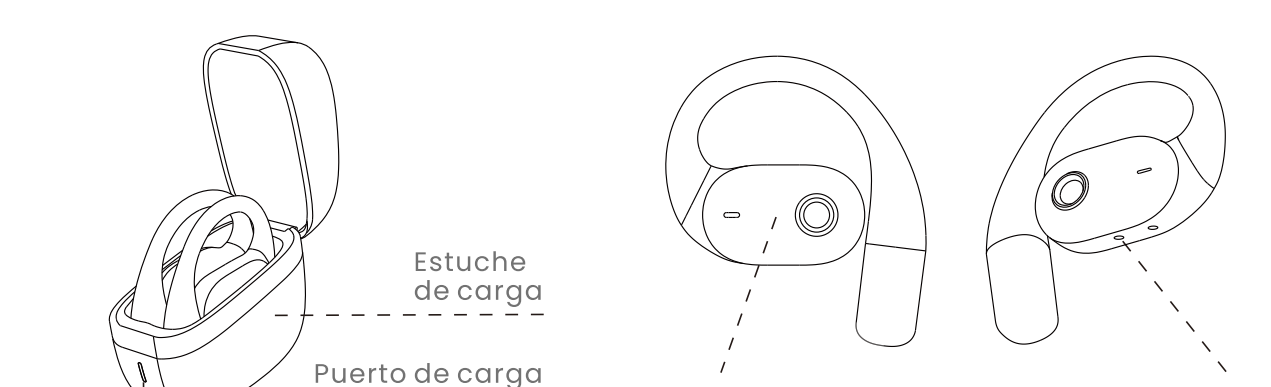

Método táctil

- **Encendido:** Abre el estuche de carga, saca los auriculares y el dispositivo se encenderá automáticamente.
- **Apagado:** Coloca los auriculares en el estuche de carga y cierra la tapa.
- **Modo de emparejamiento:** Los auriculares entran automáticamente en modo de emparejamiento al encenderse.
- **Pausa/Reproducción:** Haz clic en el oído izquierdo o derecho.
- **Contestar llamadas entrantes:** Haz clic en el oído izquierdo o derecho.
- **Colgar el teléfono:** Haz doble clic en el oído izquierdo o derecho.
- **Rechazo de llamada:** Mantén presionados los oídos izquierdo y derecho durante 2 segundos.
- **Asistente de voz:** Mantén pulsados los oídos izquierdo y derecho durante 2 segundos.
- **Siguiente pista:** Tres golpes en el oído derecho.
- **Canción anterior:** Tres golpes en el oído izquierdo.
- **Reducción de volumen:** Haz doble clic en el oído izquierdo.
- **Aumento de volumen:** Haz doble clic en el oído derecho.

Nota: Debido a las características de los auriculares Bluetooth, las ondas electromagnéticas en su área pueden interferir con la conexión Bluetooth, y los auriculares pueden quedarse en silencio o desconectarse.

Cómo usar

Función	Descripción
Apertura	Retire los auriculares del estuche y estos entrarán automáticamente en modo de emparejamiento.
Apagado	Coloque los auriculares en el estuche y cierre la tapa. Obien, si los auriculares están encendidos y no están conectados ni se realiza ninguna operación durante aproximadamente 3 minutos, observe si los auriculares se apagan automáticamente.
Emparejamiento	Cuando se extraen los auriculares del estuche, se emparejan automáticamente con los auriculares Bluetooth dentro del estuche.
Reproducción Bluetooth	Después de emparejar con éxito los auriculares utilizando un probador de Bluetooth, reproduzca música, ajuste el volumen a un nivel adecuado y preste atención a cualquier distorsión de sonido, volumen bajo,ruido o interrupciones.
Función táctil	Después de conectar con éxito los auriculares al probador de Bluetooth y reproducir música, pruebe las siguientes funciones del botón: reproducción/pausa, siguiente/anterior canción, contestar/colgar llamadas, etc., para asegurarse de que funcionen correctamente.
Prueba del micrófono	Después de conectar los auriculares al probador de Bluetooth, cambie al modo de llamada y hable hacia el micrófono de los auriculares. Preste atención a cualquier ruido, volumen bajo o distorsión que pueda ocurrir en el sonido del probador.
Indicador de batería	El símbolo de la batería de los auriculares se mostrará en la esquina superior derecha del sistema IOS (también puede mostrarse en dispositivos Android si son compatibles).
Distancia de transmisión	Cuando los auriculares estén en un entorno abierto, la señal será efectiva hasta 10 metros de distancia. Independientemente de la dirección en la que se giren dentro de un rango de 10 metros, la señal se mantendrá sin problemas (sin problemas de desconexión).
Conexión automática	Después de conectar correctamente los auriculares al teléfono móvil, coloque los auriculares en el estuche y apáguelos. Luego, vuelva a encenderlos y se conectarán automáticamente al dispositivo utilizado anteriormente.
Reconexión automática	Después de conectar correctamente los auriculares al teléfono móvil, aleje los auriculares del teléfono para desconectarlos y luego acérquelos nuevamente al teléfono. Los auriculares se conectarán automáticamente al teléfono.
Prueba de carga de auriculares	Coloque los auriculares en el estuche y cierre la tapa. Verifique si la luz verde del estuche de carga se enciende, lo que indica que los auriculares están siendo cargados automáticamente.
Prueba de carga del estuche	Utilice una fuente de alimentación de corriente continua ajustada a 5V/500mA para cargar el estuche. Durante la carga, la luz naranja parpadeará y permanecerá encendida de manera constante una vez que la carga esté completa.

Parámetros de especificación

Parámetro	Descripción
Versión de Bluetooth	V5.4
Tipo de producto	TWS auriculares Bluetooth
Sistema de sonido	Estéreo
Perfiles Bluetooth soportados	HFP, HSP, A2DP, AVRCP
Frecuencia de trabajo Bluetooth	2.402GHz-2.480GHz
Rango efectivo de Bluetooth	10 metros (en línea recta)
Nivel de potencia de RF del auricular	Clase 2
Respuesta de frecuencia	50Hz-20KHz
Sensibilidad del micrófono	42dB±3dB
Capacidad de la Batería	Audífonos 40mAh, Estuche de Carga: 300mAh
Diámetro del Altavoz	16mm
Tiempo de Carga	2 horas (aproximadamente 1.5 horas para los audífonos, Aproximadamente 2 horas para el estuche de carga)
Tiempo de Escuch	Alrededor de 6 horas (volumenal 80%)
Duración de la Llamad	Alrededor de 4.5 horas (volumenal 80%)

Consejos:

◎ Evitar la exposición a condiciones extremas: No exponer el producto a altas temperaturas, humedad o entornos corrosivos.

◎ No desarmar: No intentar desmontar los auriculares ni intentar reemplazar ningún componente electrónico en su interior.

◎ Detener el uso en caso de fugas de líquido: Si se detecta alguna fuga de líquido en el interior del dispositivo, dejar de utilizarlo inmediatamente.

◎ Proteger la batería: Evitar exponer la batería (o baterías) a la luz solar directa, calor intenso o entornos muy calurosos.

Elementos incluidos en el paquete:

Auriculares Bluetooth × 1
Manual de instrucciones × 1
Cable de carga × 1

Pautas generales de seguridad para el producto

Para prevenir posibles daños en la audición, se recomienda no utilizar el producto a un volumen alto durante periodos prolongados.

Antes de utilizar este producto, por favor lea todas las indicaciones y advertencias. El uso inadecuado podría ocasionar daños al producto o poner en peligro la seguridad personal.

◎ Este producto contiene una batería. No lo exponga a la luz solar directa, al calor intenso o a entornos similares de alta temperatura. Evite almacenarlo en lugares con altas temperaturas, luz intensa o campos magnéticos fuertes, y manténgalo alejado de fuentes de calor u otros entornos adversos. En caso de que se moje, séquelo al aire antes de volver a utilizarlo.

◎ Un uso inapropiado del producto puede ocasionar daños al producto en sí o poner en peligro la seguridad de la propiedad personal.

◎ Si el consumidor hace un uso indebido del producto que viole las instrucciones proporcionadas en el manual del usuario, cualquier daño personal o material será responsabilidad exclusiva del consumidor. La empresa no asumirá ninguna responsabilidad legal.

◎ Queda estrictamente prohibido desmontar este producto a menos que sea realizado por profesionales.

◎ Evite usar dispositivos o cargas eléctricas que superen la corriente de salida del producto (el circuito se protegerá y no habrá salida de corriente). Evite también impactos físicos fuertes, como golpes, caídas, pisotones o aplastamientos.

◎ Se recomienda que la temperatura ambiente para el uso del producto esté entre 0 y 35 grados Celsius.

2000m Este producto es seguro para su uso solo en áreas ubicadas a una altitud de 2000 metros o menos.

Advertencia Siga las instrucciones de seguridad, de lo contrario podrían producirse incendios, descargas eléctricas, daños u otras lesiones.

说明书
材质：105克铜版纸 双面印刷
尺寸：90X90mm(折叠后)

Auriculares Inalámbricos

Manual de Instrucciones

Gracias por adquirir nuestro auricular inalámbrico, que hace tu vida más convenientee inteligente.

Por favor, lee este manual cuidadosamente antes de usar esteproducto y mantenlo a mano para futuras consultas.

AUB02B

Descripción de los Auriculares

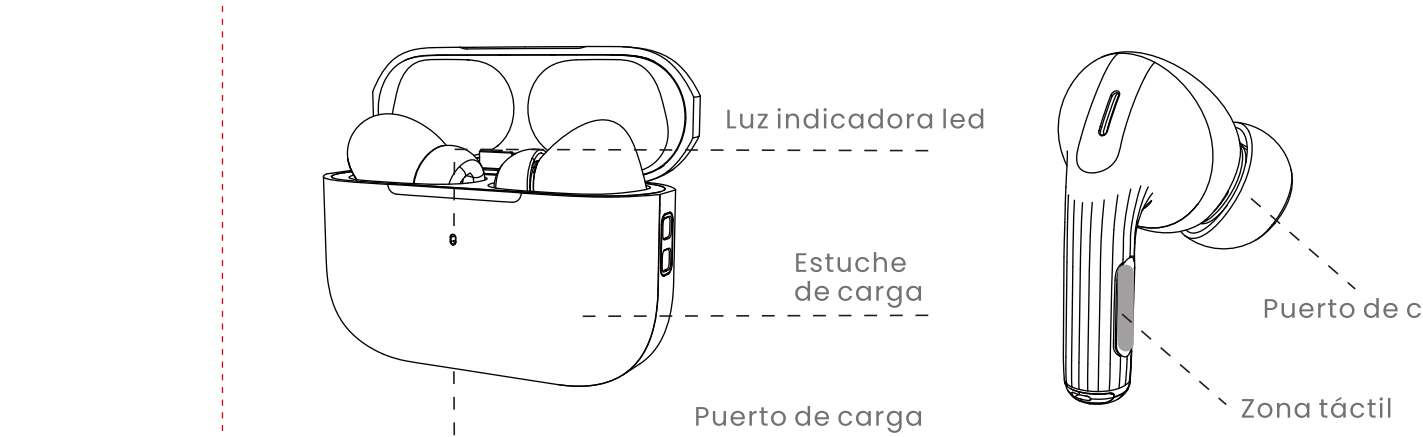

Método táctil

- **Encendido:** Abre la tapa del estuche de carga y enciende el dispositivo.
- **Apagado:** Coloca los auriculares en el estuche de carga y cierra la tapa del estuche de carga para apagar el dispositivo.
- **Reproducir/Pausar:** Haz clic en los auriculares izquierdo/derecho.
- **Pista anterior:** Tres clics en los auriculares izquierdo/derecho.
- **Pista siguiente:** Doble clic en los auriculares izquierdo/derecho.
- **Asistente de voz:** Mantén pulsado los auriculares izquierdo/derecho durante 2 segundos.
- **Emparejamiento:** Abre la tapa del estuche de carga y los auriculares entrarán automáticamente en modo de emparejamiento al encenderse, esperando a que el teléfono busque una conexión.
- **Contestar/finalizar llamada:** Haz clic en los auriculares izquierdo/derecho.
- **Rechazar llamadas:** Haz doble clic en los auriculares izquierdo/derecho.
- Ajuste de volumen: Desliza hacia abajo para disminuir el volumen, desliza hacia arriba para aumentar el volumen (ambos auriculares izquierdo y derecho son aceptables).
- **Detección de uso:** Después de hacer doble clic 5 veces, la función de detección de uso se activa. Los auriculares reproducirán automáticamente cuando se usen y se pausarán automáticamente cuando se quiten.

Nota: Debido a las características de los auriculares Bluetooth, las ondas electromagnéticas en su área pueden interferir con la conexión Bluetooth, y los auriculares pueden quedarse en silencio o desconectarse.

Cómo usar

Función	Descripción
Apertura	Retire los auriculares del estuche y estos entrarán automáticamente en modo de emparejamiento.
Apagado	Coloque los auriculares en el estuche y cierre la tapa. Obien, si los auriculares están encendidos y no están conectados ni se realiza ninguna operación durante aproximadamente 3 minutos, observe si los auriculares se apagan automáticamente.
Emparejamiento	Cuando se extraen los auriculares del estuche, se emparejan automáticamente con los auriculares Bluetooth dentro del estuche.
Reproducción Bluetooth	Después de emparejar con éxito los auriculares utilizando un probador de Bluetooth, reproduzca música, ajuste el volumen a un nivel adecuado y preste atención a cualquier distorsión de sonido, volumen bajo,ruido o interrupciones.
Función táctil	Después de conectar con éxito los auriculares al probador de Bluetooth y reproducir música, pruebe las siguientes funciones del botón: reproducción/pausa, siguiente/anterior canción, contestar/colgar llamadas, etc., para asegurarse de que funcionen correctamente.
Prueba del micrófono	Después de conectar los auriculares al probador de Bluetooth, cambie al modo de llamada y hable hacia el micrófono de los auriculares. Preste atención a cualquier ruido, volumen bajo o distorsión que pueda ocurrir en el sonido del probador.
Indicador de batería	El símbolo de la batería de los auriculares se mostrará en la esquina superior derecha del sistema IOS (también puede mostrarse en dispositivos Android si son compatibles).
Distancia de transmisión	Cuando los auriculares estén en un entorno abierto, la señal será efectiva hasta 10 metros de distancia. Independientemente de la dirección en la que se giren dentro de un rango de 10 metros, la señal se mantendrá sin problemas (sin problemas de desconexión).
Conexión automática	Después de conectar correctamente los auriculares al teléfono móvil, coloque los auriculares en el estuche y apáguelos. Luego, vuelva a encenderlos y se conectarán automáticamente al dispositivo utilizado anteriormente.
Reconexión automática	Después de conectar correctamente los auriculares al teléfono móvil, aleje los auriculares del teléfono para desconectarlos y luego acérquelos nuevamente al teléfono. Los auriculares se conectarán automáticamente al teléfono.
Prueba de carga de auriculares	Coloque los auriculares en el estuche y cierre la tapa. Verifique si la luz verde del estuche de carga se enciende, lo que indica que los auriculares están siendo cargados automáticamente.
Prueba de carga del estuche	Utilice una fuente de alimentación de corriente continua ajustada a 5V/500mA para cargar el estuche. Durante la carga, la luz naranja parpadeará y permanecerá encendida de manera constante una vez que la carga esté completa.

Parámetros de especificación

Parámetro	Descripción
Versión de Bluetooth	V5.4
Tipo de producto	TWS auriculares Bluetooth
Sistema de sonido	Estéreo
Perfiles Bluetooth soportados	HFP, HSP, A2DP, AVRCP
Frecuencia de trabajo Bluetooth	2.402GHz-2.480GHz
Rango efectivo de Bluetooth	10 metros (en línea recta)
Nivel de potencia de RF del auricular	Clase 2
Respuesta de frecuencia	50Hz-20KHz
Sensibilidad del micrófono	42dB±3dB
Capacidad de la Batería	Audífonos 30mAh, Estuche de Carga: 260mAh
Diámetro del Altavoz	13mm
Tiempo de Carga	2 horas (aproximadamente 1.5 horas para los audífonos, Aproximadamente 2 horas para el estuche de carga)
Tiempo de Escuch	Alrededor de 6 horas (volumenal 80%)
Duración de la Llamad	Alrededor de 4.5 horas (volumenal 80%)

Consejos:

◎ Evitar la exposición a condiciones extremas: No exponer el producto a altas temperaturas, humedad o entornos corrosivos.

◎ No desarmar: No intentar desmontar los auriculares ni intentar reemplazar ningún componente electrónico en su interior.

◎ Detener el uso en caso de fugas de líquido: Si se detecta alguna fuga de líquido en el interior del dispositivo, dejar de utilizarlo inmediatamente.

◎ Proteger la batería: Evitar exponer la batería (o baterías) a la luz solar directa, calor intenso o entornos muy calurosos.

Elementos incluidos en el paquete:

Auriculares Bluetooth × 1
Manual de instrucciones × 1
Cable de carga × 1

Pautas generales de seguridad para el producto

Para prevenir posibles daños en la audición, se recomienda no utilizar el producto a un volumen alto durante periodos prolongados.

Antes de utilizar este producto, por favor lea todas las indicaciones y advertencias. El uso inadecuado podría ocasionar daños al producto o poner en peligro la seguridad personal.

◎ Este producto contiene una batería. No lo exponga a la luz solar directa, al calor intenso o a entornos similares de alta temperatura. Evite almacenarlo en lugares con altas temperaturas, luz intensa o campos magnéticos fuertes, y manténgalo alejado de fuentes de calor u otros entornos adversos. En caso de que se moje, séquelo al aire antes de volver a utilizarlo.

◎ Un uso inapropiado del producto puede ocasionar daños al producto en sí o poner en peligro la seguridad de la propiedad personal.

◎ Si el consumidor hace un uso indebido del producto que viole las instrucciones proporcionadas en el manual del usuario, cualquier daño personal o material será responsabilidad exclusiva del consumidor. La empresa no asumirá ninguna responsabilidad legal.

◎ Queda estrictamente prohibido desmontar este producto a menos que sea realizado por profesionales.

◎ Evite usar dispositivos o cargas eléctricas que superen la corriente de salida del producto (el circuito se protegerá y no habrá salida de corriente). Evite también impactos físicos fuertes, como golpes, caídas, pisotones o aplastamientos.

◎ Se recomienda que la temperatura ambiente para el uso del producto esté entre 0 y 35 grados Celsius.

2000m Este producto es seguro para su uso solo en áreas ubicadas a una altitud de 2000 metros o menos.

Advertencia Siga las instrucciones de seguridad, de lo contrario podrían producirse incendios, descargas eléctricas, daños u otras lesiones.

说明书
材质：105克铜版纸 双面印刷
尺寸：90X90mm(折叠后)

Auriculares Inalámbricos

Manual de Instrucciones

Gracias por adquirir nuestro auricular inalámbrico, que hace tu vida más conveniente inteligente.

Por favor, lee este manual cuidadosamente antes de usar esteproducto y mantenlo a mano para futuras consultas.

AUB04B/AUB04N

Descripción de los Auriculares

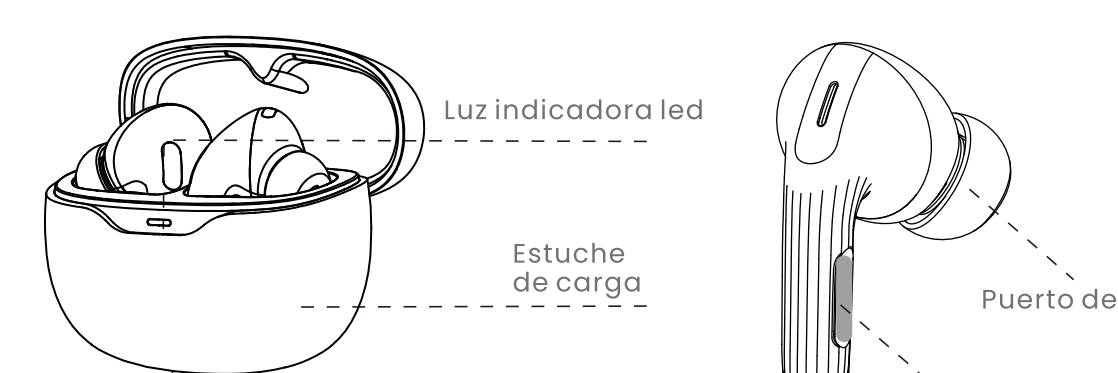

Operación de funciones clave:

·**Encendido:** Abre la tapa del estuche de carga y enciende el dispositivo.
·**Apagado:** Coloca los auriculares en el estuche de carga y cierra la tapa del estuche de carga para apagar el dispositivo.
·**Reproducción/Pausa:** Haz clic en los auriculares izquierdo/derecho.
·**Pista anterior:** Tres clics en los auriculares izquierdo/derecho.
·**Siguiente pista:** Doble clic en los auriculares izquierdo/derecho.
·**Asistente de voz:** Mantén pulsado los auriculares izquierdo/derecho durante 2 segundos.
·**Emparejamiento:** Abre la tapa del estuche de carga y los auriculares entrarán automáticamente en modo de emparejamiento al encenderse, esperando a que el teléfono busque una conexión.
·**Contestar/finalizar llamada:** Haz clic en los auriculares izquierdo/derecho.
·**Rechazar llamadas:** Haz doble clic en los auriculares izquierdo/derecho.
·**Ajuste de volumen:** Desliza hacia abajo para disminuir el volumen, desliza hacia arriba para aumentar el volumen (ambos auriculares izquierdo y derecho son aceptables).
·**Interruptor de modo de reducción de ruido:** Mantén presionado el auricular derecho durante 2 segundos para cambiar (apagado - transparente - reducción de ruido).
·**Modo de juego:** Modo de juego con 4 toques en los auriculares/ luego 4 toques en modo de música (modo de música predeterminado).

Nota: Debido a las características de los auriculares Bluetooth, las ondas electromagnéticas en su área pueden interferir con la conexión Bluetooth, y los auriculares pueden quedarse en silencio o desconectarse.

Cómo usar

Función	Descripción
Apertura	Retire los auriculares del estuche y estos entrarán automáticamente en modo de emparejamiento.
Apagado	Coloque los auriculares en el estuche y cierre la tapa. Obien, si los auriculares están encendidos y no están conectados ni se realiza ninguna operación durante aproximadamente 3 minutos, observe si los auriculares se apagan automáticamente.
Emparejamiento	Cuando se extraen los auriculares del estuche, se emparejan automáticamente con los auriculares Bluetooth dentro del estuche.
Reproducción Bluetooth	Después de emparejar con éxito los auriculares utilizando un probador de Bluetooth, reproduzca música, ajuste el volumen a un nivel adecuado y preste atención a cualquier distorsión de sonido, volumen bajo,ruido o interrupciones.
Función táctil	Después de conectar con éxito los auriculares al probador de Bluetooth y reproducir música, pruebe las siguientes funciones del botón: reproducción/pausa, siguiente/anterior canción, contestar/colgar llamadas, etc., para asegurarse de que funcionen correctamente.
Prueba del micrófono	Después de conectar los auriculares al probador de Bluetooth, cambie al modo de llamada y hable hacia el micrófono de los auriculares. Preste atención a cualquier ruido, volumen bajo o distorsión que pueda ocurrir en el sonido del probador.
Indicador de batería	El símbolo de la batería de los auriculares se mostrará en la esquina superior derecha del sistema IOS (también puede mostrarse en dispositivos Android si son compatibles).
Distancia de transmisión	Cuando los auriculares estén en un entorno abierto, la señal será efectiva hasta 10 metros de distancia. Independientemente de la dirección en la que se giren dentro de un rango de 10 metros, la señal se mantendrá sin problemas (sin problemas de desconexión).
Conexión automática	Después de conectar correctamente los auriculares al teléfono móvil, coloque los auriculares en el estuche y apáguelos. Luego, vuelva a encenderlos y se conectarán automáticamente al dispositivo utilizado anteriormente.
Reconexión automática	Después de conectar correctamente los auriculares al teléfono móvil, aleje los auriculares del teléfono para desconectarlos y luego acérquelos nuevamente al teléfono. Los auriculares se conectarán automáticamente al teléfono.
Prueba de carga de auriculares	Coloque los auriculares en el estuche y cierre la tapa. Verifique si la luz verde del estuche de carga se enciende, lo que indica que los auriculares están siendo cargados automáticamente.
Prueba de carga del estuche	Utilice una fuente de alimentación de corriente continua ajustada a 5V/500mA para cargar el estuche. Durante la carga, la luz naranja parpadeará y permanecerá encendida de manera constante una vez que la carga esté completa.

Parámetros de especificación

Parámetro	Descripción
Versión de Bluetooth	V5.4
Tipo de producto	TWS auriculares Bluetooth
Sistema de sonido	Estéreo
Perfiles Bluetooth soportados	HFP, HSP, A2DP, AVRCP
Frecuencia de trabajo Bluetooth	2.402GHz-2.480GHz
Rango efectivo de Bluetooth	10 metros (en línea recta)
Nivel de potencia de RF del auricular	Clase 2
Respuesta de frecuencia	50Hz-20KHz
Sensibilidad del micrófono	42dB±3dB
Capacidad de la Batería	Audífonos 30mAh, Estuche de Carga: 260mAh
Diámetro del Altavoz	16mm
Tiempo de Carga	2 horas (aproximadamente 1.5 horas para los audífonos, Aproximadamente 2 horas para el estuche de carga)
Tiempo de Escuch	Alrededor de 6 horas (volumenal 80%)
Duración de la Llamad	Alrededor de 4.5 horas (volumenal 80%)

Consejos:

◎ Evitar la exposición a condiciones extremas: No exponer el producto a altas temperaturas, humedad o entornos corrosivos.

◎ No desarmar: No intentar desmontar los auriculares ni intentar reemplazar ningún componente electrónico en su interior.

◎ Detener el uso en caso de fugas de líquido: Si se detecta alguna fuga de líquido en el interior del dispositivo, dejar de utilizarlo inmediatamente.

◎ Proteger la batería: Evitar exponer la batería (o baterías) a la luz solar directa, calor intenso o entornos muy calurosos.

Elementos incluidos en el paquete:

Auriculares Bluetooth × 1
Manual de instrucciones × 1
Cable de carga × 1

Pautas generales de seguridad para el producto

Para prevenir posibles daños en la audición, se recomienda no utilizar el producto a un volumen alto durante periodos prolongados.

Antes de utilizar este producto, por favor lea todas las indicaciones y advertencias. El uso inadecuado podría ocasionar daños al producto o poner en peligro la seguridad personal.

◎ Este producto contiene una batería. No lo exponga a la luz solar directa, al calor intenso o a entornos similares de alta temperatura. Evite almacenarlo en lugares con altas temperaturas, luz intensa o campos magnéticos fuertes, y manténgalo alejado de fuentes de calor u otros entornos adversos. En caso de que se moje, séquelo al aire antes de volver a utilizarlo.

◎ Un uso inapropiado del producto puede ocasionar daños al producto en sí o poner en peligro la seguridad de la propiedad personal.

◎ Si el consumidor hace un uso indebido del producto que viole las instrucciones proporcionadas en el manual del usuario, cualquier daño personal o material será responsabilidad exclusiva del consumidor. La empresa no asumirá ninguna responsabilidad legal.

◎ Queda estrictamente prohibido desmontar este producto a menos que sea realizado por profesionales.

◎ Evite usar dispositivos o cargas eléctricas que superen la corriente de salida del producto (el circuito se protegerá y no habrá salida de corriente). Evite también impactos físicos fuertes, como golpes, caídas, pisotones o aplastamientos.

◎ Se recomienda que la temperatura ambiente para el uso del producto esté entre 0 y 35 grados Celsius.

2000m Este producto es seguro para su uso solo en áreas ubicadas a una altitud de 2000 metros o menos.

Advertencia Siga las instrucciones de seguridad, de lo contrario podrían producirse incendios, descargas eléctricas, daños u otras lesiones.

说明书
材质：105克铜版纸 双面印刷
尺寸：90X90mm(折叠后)

Auriculares Inalámbricos

Manual de Instrucciones

Gracias por adquirir nuestro auricular inalámbrico, que hace tu vida más conveniente inteligente.

Por favor, lee este manual cuidadosamente antes de usar esteproducto y mantenlo a mano para futuras consultas.

AUB05P/AUB05B/AUB05N

Descripción de los Auriculares

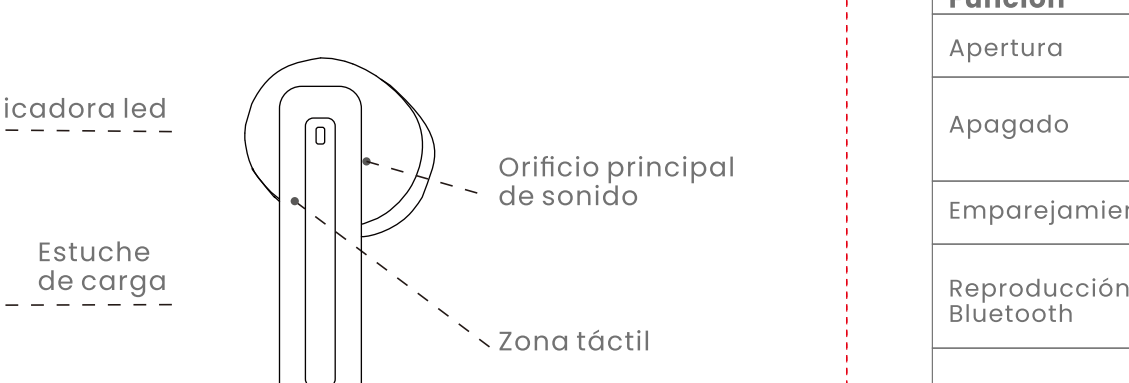

Método táctil

- **Encendido:** Abre el estuche de carga, saca los auriculares y el dispositivo se encenderá automáticamente.
- **Apagado:** Coloca los auriculares en el estuche de carga y cierra la tapa.
- **Modo de emparejamiento:** Los auriculares entran automáticamente en modo de emparejamiento al encenderse.
- **Pausa/Reproducción:** Haz doble clic en el oído izquierdo o derecho.
- **Contestar llamada:** Haz doble clic en el oído izquierdo o derecho.
- **Colgar el teléfono:** Haz doble clic en el oído izquierdo o derecho.
- **Siguiente canción:** Tres toques en el oído derecho.
- **Canción anterior:** Tres toques en el oído izquierdo.
- **Reducción de volumen:** Mantén presionado el oído izquierdo.
- **Aumento de volumen:** Mantén presionado el oído derecho.
- **Asistente de voz:** Mantén pulsados los oídos izquierdo y derecho durante 3 segundos.
- **Rechazo de llamada:** Mantén presionados los oídos izquierdo y derecho durante 2 segundos.

Nota: Debido a las características de los auriculares Bluetooth, las ondas electromagnéticas en su área pueden interferir con la conexión Bluetooth, y los auriculares pueden quedarse en silencio o desconectarse.

Cómo usar

Función	Descripción
Apertura	Retire los auriculares del estuche y estos entrarán automáticamente en modo de emparejamiento.
Apagado	Coloque los auriculares en el estuche y cierre la tapa. Obien, si los auriculares están encendidos y no están conectados ni se realiza ninguna operación durante aproximadamente 3 minutos, observe si los auriculares se apagan automáticamente.
Emparejamiento	Cuando se extraen los auriculares del estuche, se emparejan automáticamente con los auriculares Bluetooth dentro del estuche.
Reproducción Bluetooth	Después de emparejar con éxito los auriculares utilizando un probador de Bluetooth, reproduzca música, ajuste el volumen a un nivel adecuado y preste atención a cualquier distorsión de sonido, volumen bajo,ruido o interrupciones.
Función táctil	Después de conectar con éxito los auriculares al probador de Bluetooth y reproducir música, pruebe las siguientes funciones del botón: reproducción/pausa, siguiente/anterior canción, contestar/colgar llamadas, etc., para asegurarse de que funcionen correctamente.
Prueba del micrófono	Después de conectar los auriculares al probador de Bluetooth, cambie al modo de llamada y hable hacia el micrófono de los auriculares. Preste atención a cualquier ruido, volumen bajo o distorsión que pueda ocurrir en el sonido del probador.
Indicador de batería	El símbolo de la batería de los auriculares se mostrará en la esquina superior derecha del sistema IOS (también puede mostrarse en dispositivos Android si son compatibles).
Distancia de transmisión	Cuando los auriculares estén en un entorno abierto, la señal será efectiva hasta 10 metros de distancia. Independientemente de la dirección en la que se giren dentro de un rango de 10 metros, la señal se mantendrá sin problemas (sin problemas de desconexión).
Conexión automática	Después de conectar correctamente los auriculares al teléfono móvil, coloque los auriculares en el estuche y apáguelos. Luego, vuelva a encenderlos y se conectarán automáticamente al dispositivo utilizado anteriormente.
Reconexión automática	Después de conectar correctamente los auriculares al teléfono móvil, aleje los auriculares del teléfono para desconectarlos y luego acérquelos nuevamente al teléfono. Los auriculares se conectarán automáticamente al teléfono.
Prueba de carga de auriculares	Coloque los auriculares en el estuche y cierre la tapa. Verifique si la luz verde del estuche de carga se enciende, lo que indica que los auriculares están siendo cargados automáticamente.
Prueba de carga del estuche	Utilice una fuente de alimentación de corriente continua ajustada a 5V/500mA para cargar el estuche. Durante la carga, la luz naranja parpadeará y permanecerá encendida de manera constante una vez que la carga esté completa.

Parámetros de especificación

Parámetro	Descripción
Versión de Bluetooth	V5.4
Tipo de producto	TWS auriculares Bluetooth
Sistema de sonido	Estéreo
Perfiles Bluetooth soportados	HFP, HSP, A2DP, AVRCP
Frecuencia de trabajo Bluetooth	2.402GHz-2.480GHz
Rango efectivo de Bluetooth	10 metros (en línea recta)
Nivel de potencia de RF del auricular	Clase 2
Respuesta de frecuencia	50Hz-20KHz
Sensibilidad del micrófono	42dB±3dB
Capacidad de la Batería	Audífonos 30mAh, Estuche de Carga: 260mAh
Diámetro del Altavoz	13mm
Tiempo de Carga	2 horas (aproximadamente 1.5 horas para los audífonos, Aproximadamente 2 horas para el estuche de carga)
Tiempo de Escuch	Alrededor de 6 horas (volumenal 80%)
Duración de la Llamad	Alrededor de 4.5 horas (volumenal 80%)

Consejos:

◎ Evitar la exposición a condiciones extremas: No exponer el producto a altas temperaturas, humedad o entornos corrosivos.

◎ No desarmar: No intentar desmontar los auriculares ni intentar reemplazar ningún componente electrónico en su interior.

◎ Detener el uso en caso de fugas de líquido: Si se detecta alguna fuga de líquido en el interior del dispositivo, dejar de utilizarlo inmediatamente.

◎ Proteger la batería: Evitar exponer la batería (o baterías) a la luz solar directa, calor intenso o entornos muy calurosos.

Elementos incluidos en el paquete:

Auriculares Bluetooth × 1
Manual de instrucciones × 1
Cable de carga × 1

Pautas generales de seguridad para el producto

Para prevenir posibles daños en la audición, se recomienda no utilizar el producto a un volumen alto durante periodos prolongados.

Antes de utilizar este producto, por favor lea todas las indicaciones y advertencias. El uso inadecuado podría ocasionar daños al producto o poner en peligro la seguridad personal.

◎ Este producto contiene una batería. No lo exponga a la luz solar directa, al calor intenso o a entornos similares de alta temperatura. Evite almacenarlo en lugares con altas temperaturas, luz intensa o campos magnéticos fuertes, y manténgalo alejado de fuentes de calor u otros entornos adversos. En caso de que se moje, séquelo al aire antes de volver a utilizarlo.

◎ Un uso inapropiado del producto puede ocasionar daños al producto en sí o poner en peligro la seguridad de la propiedad personal.

◎ Si el consumidor hace un uso indebido del producto que viole las instrucciones proporcionadas en el manual del usuario, cualquier daño personal o material será responsabilidad exclusiva del consumidor. La empresa no asumirá ninguna responsabilidad legal.

◎ Queda estrictamente prohibido desmontar este producto a menos que sea realizado por profesionales.

◎ Evite usar dispositivos o cargas eléctricas que superen la corriente de salida del producto (el circuito se protegerá y no habrá salida de corriente). Evite también impactos físicos fuertes, como golpes, caídas, pisotones o aplastamientos.

◎ Se recomienda que la temperatura ambiente para el uso del producto esté entre 0 y 35 grados Celsius.

2000m Este producto es seguro para su uso solo en áreas ubicadas a una altitud de 2000 metros o menos.

Advertencia Siga las instrucciones de seguridad, de lo contrario podrían producirse incendios, descargas eléctricas, daños u otras lesiones.

说明书
材质：105克铜版纸 双面印刷
尺寸：90X90mm(折叠后)

Auriculares Inalámbricos

Manual de Instrucciones

Gracias por adquirir nuestro auricular inalámbrico, que hace tu vida más conveniente inteligente.

Por favor, lee este manual cuidadosamente antes de usar esteproducto y mantenlo a mano para futuras consultas.

AUB08B/AUB08N

Descripción de los Auriculares

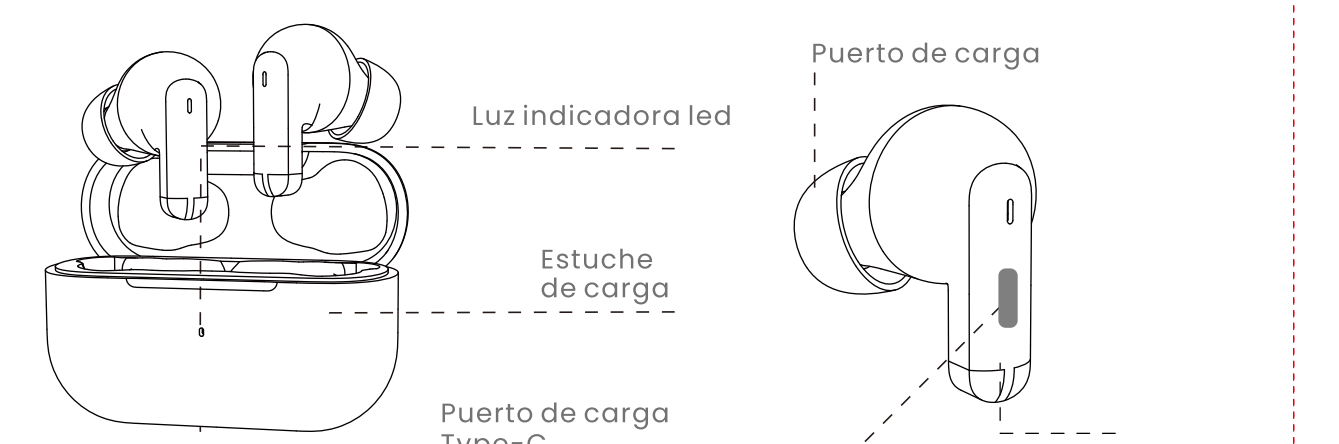

Método táctil

- **Encendido:** abre la caja de carga y los auriculares se encenderán automáticamente.
- **Apagado:** coloca los auriculares en la caja de carga y cierra la tapa.
- Reproducir/Pausar: haz clic en el área de presión L/R.
- **Última canción:** presiona el auricular izquierdo tres veces seguidas.
- **Siguiente canción:** presiona el auricular derecho tres veces seguidas.
- **Asistente de voz:** Mantén pulsado durante 2 segundos.
- **Aumentar volumen:** Haz doble clic en el auricular derecho.
- **Reducir volumen:** Haz doble clic en el auricular izquierdo.
- **Contestar el teléfono:** Presiona una vez.
- **Colgar el teléfono:** Haz doble clic en el auricular izquierdo/derecho.
- **Rechazar la llamada:** Mantén presionada el área de presión L/R durante 2 segundos.

Nota: Debido a las características de los auriculares Bluetooth, las ondas electromagnéticas en su área pueden interferir con la conexión Bluetooth, y los auriculares pueden quedarse en silencio o desconectarse.

Cómo usar

Función	Descripción
Apertura	Retire los auriculares del estuche y estos entrarán automáticamente en modo de emparejamiento.
Apagado	Coloque los auriculares en el estuche y cierre la tapa. Obien, si los auriculares están encendidos y no están conectados ni se realiza ninguna operación durante aproximadamente 3 minutos, observe si los auriculares se apagan automáticamente.
Emparejamiento	Cuando se extraen los auriculares del estuche, se emparejan automáticamente con los auriculares Bluetooth dentro del estuche.
Reproducción Bluetooth	Después de emparejar con éxito los auriculares utilizando un probador de Bluetooth, reproduzca música, ajuste el volumen a un nivel adecuado y preste atención a cualquier distorsión de sonido, volumen bajo,ruido o interrupciones.
Función táctil	Después de conectar con éxito los auriculares al probador de Bluetooth y reproducir música, pruebe las siguientes funciones del botón: reproducción/pausa, siguiente/anterior canción, contestar/colgar llamadas, etc., para asegurarse de que funcionen correctamente.
Prueba del micrófono	Después de conectar los auriculares al probador de Bluetooth, cambie al modo de llamada y hable hacia el micrófono de los auriculares. Preste atención a cualquier ruido, volumen bajo o distorsión que pueda ocurrir en el sonido del probador.
Indicador de batería	El símbolo de la batería de los auriculares se mostrará en la esquina superior derecha del sistema IOS (también puede mostrarse en dispositivos Android si son compatibles).
Distancia de transmisión	Cuando los auriculares estén en un entorno abierto, la señal será efectiva hasta 10 metros de distancia. Independientemente de la dirección en la que se giren dentro de un rango de 10 metros, la señal se mantendrá sin problemas (sin problemas de desconexión).
Conexión automática	Después de conectar correctamente los auriculares al teléfono móvil, coloque los auriculares en el estuche y apáguelos. Luego, vuelva a encenderlos y se conectarán automáticamente al dispositivo utilizado anteriormente.
Reconexión automática	Después de conectar correctamente los auriculares al teléfono móvil, aleje los auriculares del teléfono para desconectarlos y luego acérquelos nuevamente al teléfono. Los auriculares se conectarán automáticamente al teléfono.
Prueba de carga de auriculares	Coloque los auriculares en el estuche y cierre la tapa. Verifique si la luz verde del estuche de carga se enciende, lo que indica que los auriculares están siendo cargados automáticamente.
Prueba de carga del estuche	Utilice una fuente de alimentación de corriente continua ajustada a 5V/500mA para cargar el estuche. Durante la carga, la luz naranja parpadeará y permanecerá encendida de manera constante una vez que la carga esté completa.

Parámetros de especificación

Parámetro	Descripción
Versión de Bluetooth	V5.4
Tipo de producto	TWS auriculares Bluetooth
Sistema de sonido	Estéreo
Perfiles Bluetooth soportados	HFP, HSP, A2DP, AVRCP
Frecuencia de trabajo Bluetooth	2.402GHz-2.480GHz
Rango efectivo de Bluetooth	10 metros (en línea recta)
Nivel de potencia de RF del auricular	Clase 2
Respuesta de frecuencia	50Hz-20KHz
Sensibilidad del micrófono	42dB±3dB
Capacidad de la Batería	Audífonos 25mAh, Estuche de Carga: 250mAh
Diámetro del Altavoz	13mm
Tiempo de Carga	2 horas (aproximadamente 1.5 horas para los audífonos, Aproximadamente 2 horas para el estuche de carga)
Tiempo de Escuch	Alrededor de 6 horas (volumenal 80%)
Duración de la Llamad	Alrededor de 4.5 horas (volumenal 80%)

Consejos:

◎ Evitar la exposición a condiciones extremas: No exponer el producto a altas temperaturas, humedad o entornos corrosivos.

◎ No desarmar: No intentar desmontar los auriculares ni intentar reemplazar ningún componente electrónico en su interior.

◎ Detener el uso en caso de fugas de líquido: Si se detecta alguna fuga de líquido en el interior del dispositivo, dejar de utilizarlo inmediatamente.

◎ Proteger la batería: Evitar exponer la batería (o baterías) a la luz solar directa, calor intenso o entornos muy calurosos.

Elementos incluidos en el paquete:

Auriculares Bluetooth × 1
Manual de instrucciones × 1
Cable de carga × 1

Pautas generales de seguridad para el producto

Para prevenir posibles daños en la audición, se recomienda no utilizar el producto a un volumen alto durante periodos prolongados.

Antes de utilizar este producto, por favor lea todas las indicaciones y advertencias. El uso inadecuado podría ocasionar daños al producto o poner en peligro la seguridad personal.

◎ Este producto contiene una batería. No lo exponga a la luz solar directa, al calor intenso o a entornos similares de alta temperatura. Evite almacenarlo en lugares con altas temperaturas, luz intensa o campos magnéticos fuertes, y manténgalo alejado de fuentes de calor u otros entornos adversos. En caso de que se moje, séquelo al aire antes de volver a utilizarlo.

◎ Un uso inapropiado del producto puede ocasionar daños al producto en sí o poner en peligro la seguridad de la propiedad personal.

◎ Si el consumidor hace un uso indebido del producto que viole las instrucciones proporcionadas en el manual del usuario, cualquier daño personal o material será responsabilidad exclusiva del consumidor. La empresa no asumirá ninguna responsabilidad legal.

◎ Queda estrictamente prohibido desmontar este producto a menos que sea realizado por profesionales.

◎ Evite usar dispositivos o cargas eléctricas que superen la corriente de salida del producto (el circuito se protegerá y no habrá salida de corriente). Evite también impactos físicos fuertes, como golpes, caídas, pisotones o aplastamientos.

◎ Se recomienda que la temperatura ambiente para el uso del producto esté entre 0 y 35 grados Celsius.

2000m Este producto es seguro para su uso solo en áreas ubicadas a una altitud de 2000 metros o menos.

Advertencia Siga las instrucciones de seguridad, de lo contrario podrían producirse incendios, descargas eléctricas, daños u otras lesiones.