展开尺寸：210X140mm，对折后尺寸：105X140mm
单色双面印刷

CERTIFICADO DE GARANTÍA LIMITADA:
PARA MAYOR INFORMACIÓN COMUNICARSE CON EL IMPORTADOR:
IMPORTADOR: HUAMAI INTERNATIONAL MEXICO SA DE CV
DOMICILIO: CALLE BOLIVAR 67 DESPACHO 30,
CENTRO (AREA 8), CUAUHTEMOC, CIUDAD DE MÉXICO, C.P. 06080
RFC: HIM210212QC6

CENTRO DE ATENCIÓN TELEFÓNICA: (55) 9275 9710 EXTENSIÓN: 168

CENTRO DE SERVICIO:
Poniente 116, No. 718 bodega 7 Colonia las Salinas, Azcapotzalco, C.P. 02360, CDMX

COBERTURA DE LA GARANTÍA:
1. Inicio de la garantía: La garantía para el cliente (usuario final) comienza a partir de la fecha del ticket o factura de compra o de la póliza de garantía, según lo que ocurra primero.
2. Defectos cubiertos: Esta garantía cubre únicamente aquellos defectos que surjan como resultado del uso normal del producto, de acuerdo con las instrucciones del fabricante.
No cubre daños o fallas causados por:
a) Uso del producto en condiciones distintas a las normales o previstas en las instrucciones.
b) Operación del producto de manera no conforme a las instrucciones del fabricante.
c) Alteración o reparación del producto por personas no autorizadas por el fabricante, importador o comercializadora responsable.

DERECHOS DEL CONSUMIDOR EN CASO DE DEFECTOS CUBIERTOS POR LA GARANTÍA:
3. Reparación o reemplazo: Si durante el período de garantía el cliente descubre un defecto cubierto por la misma, el importador, a su discreción, podrá reparar o reemplazar el producto sin costo para el consumidor.

CONDICIONES GENERALES PARA HACER VALIDA LA GARANTÍA:
4. Presentación de documentación: Para hacer válida la garantía, el cliente debe presentar el producto acompañado del ticket o factura de compra o de la póliza de garantía correspondiente, debidamente sellada.
5. Contacto para información y asistencia: Para cualquier pregunta o para obtener más información sobre la garantía, el cliente puede comunicarse con el importador a través de los teléfonos que se indican en la póliza.
6. Lugar para hacer válida la garantía: La garantía puede hacerse válida en la Ciudad de México o en el interior de la República, dirigiéndose a la dirección que se indica en la póliza.
7. Adquisición de partes, componentes, consumibles y accesorios:
En caso de requerirse partes, componentes, consumibles o accesorios, el cliente puede dirigirse a la dirección que se indica en la póliza.

FUNDAMENTO LEGAL
Esta póliza de garantía se basa en las disposiciones establecidas en el Capítulo IX de la Ley Federal de Protección al Consumidor, en particular en los Artículos 77, 78, 79, 80, 81, 82, 83 y 84.

CERTIFICADO DE GARANTÍA:
DURACIÓN DE LA GARANTÍA: 90 días
PRODUCTO: VENTILADOR
MODELO: BDC-006
REFERENCIA: AIR80W06A-2P
MARCA: LINK BITS
FECHA DE COMPRA:_____

Sello del establecimiento donde fue hecha la compra

link bits
iPiensa Link bits!

VENTILADOR
VENTILADOR DE PEDESTAL

18"

AIR80W06A-2P

Guarde y lea estas importantes instrucciones de seguridad antes de operar el ventilador.

DESCRIPCIÓN

1. VENTILADOR DE PEDESTAL

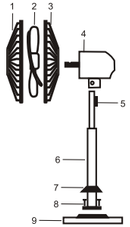

1	Parrilla Frontal
2	Aspas
3	Parrilla Posterior
4	Motor
5	Interruptor
6	Tubo base
7	Cubre base
8	Tornillos
9	Base

2. VENTILADOR DE PISO

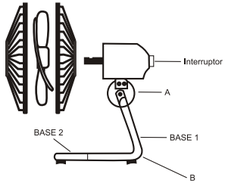

DETALLE DEL CABEZAL "A"

DETALLE DE LA BASE "B"

B

3. VENTILADOR DE PARED

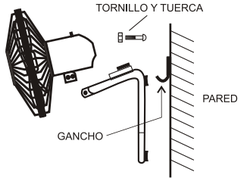

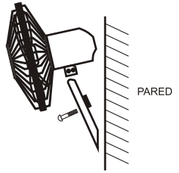

DESCRIPCIÓN

1. Antes de conectar el ventilador a una toma de corriente, verifique que el voltaje suministrado corresponda al requerido por el ventilador.

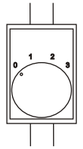

2. Control de velocidad:

0 APAGADO
1 LENTO
2 MODERADO
3 ALTO

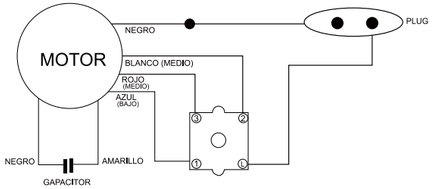

INSTRUCCIONES DE OPERACIÓN

1. Conecte el cable de la corriente a una tomade alimentación eléctrica adecuada.

2. Para hacer girar el abanico, empuje la perilla situada encima del motor.

3. Ajuste el ángulo del ventilador moviendo la cabeza del ventilador hacia arriba o hacia abajo.

4. Para ajustar la altura, afloje el seguro del poste, coloque el ventilador a la altura deseada y vuelva a apretar el seguro.

5. La velocidad se controla presionando los botones de switch.

6. Opcional: La luz de noche se enciende cuando el ventilador esta conectado, y el timer esta en posición ON.

7. Opcional:ire el timer de rotación a la posición deseada de tiempo de operación o en posición de ON para un funcionamiento continuo.

PRECAUCIÓN:

1. Si el cable se daña debe ser remplazado de inmediato por personal capacitado.
2. Los niños deben ser supervisados para que no utilicen este ventilador como un juguete.
3. Este dispositivo no está destinado a ser utilizado por personas (incluidos niños)