105x142mm 70g双胶纸单色印刷

CERTIFICADO DE GARANTÍA LIMITADA:
PARA MAYOR INFORMACIÓN COMUNICARSE CON EL IMPORTADOR:
IMPORTADOR: HUAMAI INTERNATIONAL MEXICO SA DE CV
DOMICILIO: CALLE BOLIVAR 67 DESPACHO 30,
CENTRO (AREA 8), CUAUHTEMOC, CIUDAD DE MÉXICO, C.P. 06080
RFC: HIM210212QC6

CENTRO DE ATENCIÓN TELEFÓNICA: (55) 9275 9710 EXTENSIÓN: 168

COBERTURA DE LA GARANTÍA:
1. Se garantiza al cliente (usuario final), que el producto al que se refiere está garantía comienza a partir de la fecha del ticket o factura de compra o de la póliza de garantía.
2. La presente garantía cubre únicamente aquellos defectos que surgiesen como resultado del uso normal del producto y no por aquellos que resultasen:
(a) Cuando el producto se hubiese utilizado en condiciones distintas a las normales.
(b) Cuando el producto no hubiese sido operado de acuerdo con el instructivo de uso que le acompaña.
(c) Cuando el producto hubiese sido alterado o reparado por personas no autorizadas por el fabricante nacional, importador o comercializador responsable respectivo.
3. Si el cliente (usuario final) durante el periodo de garantía, pusiera en conocimiento al importador la existencia de los defectos definidos anteriormente, a consideración del proveedor podrá según prefiera, reparar o reemplazar el producto si esta averiado, sin costo para el consumidor, para garantizar su funcionamiento de acuerdo a las especificaciones del mismo.
4. Este producto tiene una garantía limitada. Si el producto presenta defectos de fabricación, póngase en contacto con nosotros, antes de la fecha de caducidad de la garantía.
5. Para hacer válida esta garantía se deberá presentar el producto con empaque y accesorios acompañado del ticket o factura de compra y de la póliza de garantía correspondiente debidamente sellada. Para mayor información comunicarse a los teléfonos que refieren la garantía.
6. Para hacer válida la garantía en la ciudad de México o del interior de la República dirigirse a la dirección que se refiere en la misma.
7. En caso de requerirse partes, componentes, consumibles y accesorios dirigirse a la dirección que refiere en la misma.

FUNDAMENTO LEGAL
Esta póliza de garantía se basa en las disposiciones establecidas en el Capítulo IX de la Ley Federal de Protección al Consumidor, en particular en los Artículos 77, 78, 79, 80, 81, 82, 83 y 84.

CERTIFICADO DE GARANTÍA:
DURACIÓN DE LA GARANTÍA: 90 días
PRODUCTO: LUMINARIO DE LED
MODELO: MLPFL70
REFERENCIA: S61W09T3
MARCA: MEGALUZ
FECHA DE COMPRA: _____

SELLO DEL ESTABLECIMIENTO
DONDE FUE HECHA LA COMPRA

https://linkbits.online www.massivehome.com.mx https://megaluz.online

MEGALUZ

LUMINARIO DE LED

MANUAL DEL USUARIO

unidad de medida: mm

MODELO	WATTS	TAMAÑO (REDONDA)	TAMAÑO DE LA PERFORACIÓN(EN EL PLAFÓN (REDONDA)
S61W09T3	9W	100	50-90
S61W12T3	12W	118	50-110
S61W18T3	18W	175	50-160
S61W24T3	24W	230	50-210

APLICACIONES:
- Diseño atractivo
- Color llamativo y elegante
- Brillo agradable a la vista
- Óptimo rendimiento
- Ahorro de energía y bajo consumo
- Fácil instalación, usos múltiples

APLICACIONES:
- Ideal para iluminar diferentes áreas de tu hogar u oficina y lugares públicos.
- Puede usarse para iluminar y decorar villas, hoteles, hostales y lugares recreativos.
- Perfecta para iluminar salas de conferencias y de exposición, centros comerciales y mostradores.

OBSERVACIONES:
- Compruebe el estado de las lámparas antes de usarlas.
- Revise el voltaje de la conexión antes de instalar la lámpara.
- No desarme ni intervenga las lámparas ni el portalámparas sin ayuda profesional.
- Limpie la superficie del portalámparas antes de guardarlo.
- Para evitar daños por humedad.
- No limpie la lámpara con sustancias químicas. El uso de estas sustancias puede provocar grietas y daños en la superficie de la lámpara.
- Al montar la lámpara, compruebe que el soporte pueda mantener la lámpara de forma estable.
- Este producto es sensible a la electricidad estática y puede dañarse si se excede la corriente y tensión nominal máxima absoluta, además de esto puede representar un peligro para el usuario. Asegúrese de que la alimentación sea la correcta de acuerdo al producto.

MANUAL DE INSTALACIÓN DEL PRODUCTO

1. ABRIR AGUJEROS EN EL TECHO
Por favor, en el momento de abrir los agujeros en el techo, la medida de los mismos debe estar en correspondencia con lo que cita los parametros en el manual de instalación del producto.

2. CONDUCTO DEL CABLE CONECTOR

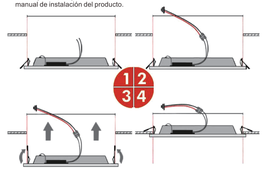

3. Tirar hacia arriba del resorte que se encuentra en ambos lados de la lámpara, incrustar de forma perpendicular la lámpara al interior de los agujeros abiertos en el techo.

4. AJUSTAR CORRECTAMENTE EL LUGAR DE LA INSTALACIÓN
Después de introducir la lámpara en los agujeros en el techo, los resortes tirarán de si mismos automáticamente, permitiendo de esta forma, que la lámpara se ajuste de forma segura en el techo.

Por favor en el momento de la ins talacion tener en cuenta que:
Recuerde que mientras instala el producto debe tener mucha precaución al contacto con la electricidad, preservar su seguridad en todo momento!!!!!!!

CERTIFICADO DE GARANTÍA LIMITADA:
PARA MAYOR INFORMACIÓN COMUNICARSE CON EL IMPORTADOR:
IMPORTADOR: HUAMAI INTERNATIONAL MEXICO SA DE CV
DOMICILIO: CALLE BOLIVAR 67 DESPACHO 30,
CENTRO (AREA 8), CUAUHTEMOC, CIUDAD DE MÉXICO, C.P. 06080
RFC: HIM210212QC6

CENTRO DE ATENCIÓN TELEFÓNICA: (55) 9275 9710 EXTENSIÓN: 168

COBERTURA DE LA GARANTÍA:
1. Se garantiza al cliente (usuario final), que el producto al que se refiere está garantía comienza a partir de la fecha del ticket o factura de compra o de la póliza de garantía.
2. La presente garantía cubre únicamente aquellos defectos que surgiesen como resultado del uso normal del producto y no por aquellos que resultasen:
(a) Cuando el producto se hubiese utilizado en condiciones distintas a las normales.
(b) Cuando el producto no hubiese sido operado de acuerdo con el instructivo de uso que le acompaña.
(c) Cuando el producto hubiese sido alterado o reparado por personas no autorizadas por el fabricante nacional, importador o comercializador responsable respectivo.
3. Si el cliente (usuario final) durante el periodo de garantía, pusiera en conocimiento al importador la existencia de los defectos definidos anteriormente, a consideración del proveedor podrá según prefiera, reparar o reemplazar el producto si esta averiado, sin costo para el consumidor, para garantizar su funcionamiento de acuerdo a las especificaciones del mismo.
4. Este producto tiene una garantía limitada. Si el producto presenta defectos de fabricación, póngase en contacto con nosotros, antes de la fecha de caducidad de la garantía.
5. Para hacer válida esta garantía se deberá presentar el producto con empaque y accesorios acompañado del ticket o factura de compra y de la póliza de garantía correspondiente debidamente sellada. Para mayor información comunicarse a los teléfonos que refieren la garantía.
6. Para hacer válida la garantía en la ciudad de México o del interior de la República dirigirse a la dirección que se refiere en la misma.
7. En caso de requerirse partes, componentes, consumibles y accesorios dirigirse a la dirección que refiere en la misma.

FUNDAMENTO LEGAL
Esta póliza de garantía se basa en las disposiciones establecidas en el Capítulo IX de la Ley Federal de Protección al Consumidor, en particular en los Artículos 77, 78, 79, 80, 81, 82, 83 y 84.

CERTIFICADO DE GARANTÍA:
DURACIÓN DE LA GARANTÍA: 90 días
PRODUCTO: LUMINARIO DE LED
MODELO: MLPFL71
REFERENCIA: S61W12T3
MARCA: MEGALUZ
FECHA DE COMPRA: _____

SELLO DEL ESTABLECIMIENTO
DONDE FUE HECHA LA COMPRA

https://linkbits.online www.massivehome.com.mx https://megaluz.online

MEGALUZ

LUMINARIO DE LED

MANUAL DEL USUARIO

unidad de medida: mm

MODELO	WATTS	TAMAÑO (REDONDA)	TAMAÑO DE LA PERFORACIÓN(EN EL PLAFÓN (REDONDA)
S61W09T3	9W	100	50-90
S61W12T3	12W	118	50-110
S61W18T3	18W	175	50-160
S61W24T3	24W	230	50-210

APLICACIONES:
- Diseño atractivo
- Color llamativo y elegante
- Brillo agradable a la vista
- Óptimo rendimiento
- Ahorro de energía y bajo consumo
- Fácil instalación, usos múltiples

APLICACIONES:
- Ideal para iluminar diferentes áreas de tu hogar u oficina y lugares públicos.
- Puede usarse para iluminar y decorar villas, hoteles, hostales y lugares recreativos.
- Perfecta para iluminar salas de conferencias y de exposición, centros comerciales y mostradores.

OBSERVACIONES:
- Compruebe el estado de las lámparas antes de usarlas.
- Revise el voltaje de la conexión antes de instalar la lámpara.
- No desarme ni intervenga las lámparas ni el portalámparas sin ayuda profesional.
- Limpie la superficie del portalámparas antes de guardarlo.
- Para evitar daños por humedad.
- No limpie la lámpara con sustancias químicas. El uso de estas sustancias puede provocar grietas y daños en la superficie de la lámpara.
- Al montar la lámpara, compruebe que el soporte pueda mantener la lámpara de forma estable.
- Este producto es sensible a la electricidad estática y puede dañarse si se excede la corriente y tensión nominal máxima absoluta, además de esto puede representar un peligro para el usuario. Asegúrese de que la alimentación sea la correcta de acuerdo al producto.

MANUAL DE INSTALACIÓN DEL PRODUCTO

1. ABRIR AGUJEROS EN EL TECHO
Por favor, en el momento de abrir los agujeros en el techo, la medida de los mismos debe estar en correspondencia con lo que cita los parametros en el manual de instalación del producto.

2. CONDUCTO DEL CABLE CONECTOR

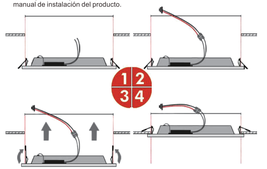

3. Tirar hacia arriba del resorte que se encuentra en ambos lados de la lámpara, incrustar de forma perpendicular la lámpara al interior de los agujeros abiertos en el techo.

4. AJUSTAR CORRECTAMENTE EL LUGAR DE LA INSTALACIÓN
Después de introducir la lámpara en los agujeros en el techo, los resortes tirarán de si mismos automáticamente, permitiendo de esta forma, que la lámpara se ajuste de forma segura en el techo.

Por favor en el momento de la ins talacion tener en cuenta que:
Recuerde que mientras instala el producto debe tener mucha precaución al contacto con la electricidad, preservar su seguridad en todo momento!!!!!!!

CERTIFICADO DE GARANTÍA LIMITADA:
PARA MAYOR INFORMACIÓN COMUNICARSE CON EL IMPORTADOR:
IMPORTADOR: HUAMAI INTERNATIONAL MEXICO SA DE CV
DOMICILIO: CALLE BOLIVAR 67 DESPACHO 30,
CENTRO (AREA 8), CUAUHTEMOC, CIUDAD DE MÉXICO, C.P. 06080
RFC: HIM210212QC6

CENTRO DE ATENCIÓN TELEFÓNICA: (55) 9275 9710 EXTENSIÓN: 168

COBERTURA DE LA GARANTÍA:
1. Se garantiza al cliente (usuario final), que el producto al que se refiere está garantía comienza a partir de la fecha del ticket o factura de compra o de la póliza de garantía.
2. La presente garantía cubre únicamente aquellos defectos que surgiesen como resultado del uso normal del producto y no por aquellos que resultasen:
(a) Cuando el producto se hubiese utilizado en condiciones distintas a las normales.
(b) Cuando el producto no hubiese sido operado de acuerdo con el instructivo de uso que le acompaña.
(c) Cuando el producto hubiese sido alterado o reparado por personas no autorizadas por el fabricante nacional, importador o comercializador responsable respectivo.
3. Si el cliente (usuario final) durante el periodo de garantía, pusiera en conocimiento al importador la existencia de los defectos definidos anteriormente, a consideración del proveedor podrá según prefiera, reparar o reemplazar el producto si esta averiado, sin costo para el consumidor, para garantizar su funcionamiento de acuerdo a las especificaciones del mismo.
4. Este producto tiene una garantía limitada. Si el producto presenta defectos de fabricación, póngase en contacto con nosotros, antes de la fecha de caducidad de la garantía.
5. Para hacer válida esta garantía se deberá presentar el producto con empaque y accesorios acompañado del ticket o factura de compra y de la póliza de garantía correspondiente debidamente sellada. Para mayor información comunicarse a los teléfonos que refieren la garantía.
6. Para hacer válida la garantía en la ciudad de México o del interior de la República dirigirse a la dirección que se refiere en la misma.
7. En caso de requerirse partes, componentes, consumibles y accesorios dirigirse a la dirección que refiere en la misma.

FUNDAMENTO LEGAL
Esta póliza de garantía se basa en las disposiciones establecidas en el Capítulo IX de la Ley Federal de Protección al Consumidor, en particular en los Artículos 77, 78, 79, 80, 81, 82, 83 y 84.

CERTIFICADO DE GARANTÍA:
DURACIÓN DE LA GARANTÍA: 90 días
PRODUCTO: LUMINARIO DE LED
MODELO: MLPFL72
REFERENCIA: S61W18T3
MARCA: MEGALUZ
FECHA DE COMPRA: _____

SELLO DEL ESTABLECIMIENTO
DONDE FUE HECHA LA COMPRA

https://linkbits.online www.massivehome.com.mx https://megaluz.online

MEGALUZ

LUMINARIO DE LED

MANUAL DEL USUARIO



unidad de medida: mm

MODELO	WATTS	TAMAÑO (REDONDA)	TAMAÑO DE LA PERFORACIÓN(EN EL PLAFÓN (REDONDA)
S61W09T3	9W	100	50-90
S61W12T3	12W	118	50-110
S61W18T3	18W	175	50-160
S61W24T3	24W	230	50-210

APLICACIONES:
- Diseño atractivo
- Color llamativo y elegante
- Brillo agradable a la vista
- Óptimo rendimiento
- Ahorro de energía y bajo consumo
- Fácil instalación, usos múltiples

APLICACIONES:
- Ideal para iluminar diferentes áreas de tu hogar u oficina y lugares públicos.
- Puede usarse para iluminar y decorar villas, hoteles, hostales y lugares recreativos.
- Perfecta para iluminar salas de conferencias y de exposición, centros comerciales y mostradores.

OBSERVACIONES:
- Compruebe el estado de las lámparas antes de usarlas.
- Revise el voltaje de la conexión antes de instalar la lámpara.
- No desarme ni intervenga las lámparas ni el portalámparas sin ayuda profesional.
- Limpie la superficie del portalámparas antes de guardarlo.
- Para evitar daños por humedad.
- No limpie la lámpara con sustancias químicas. El uso de estas sustancias puede provocar grietas y daños en la superficie de la lámpara.
- Al montar la lámpara, compruebe que el soporte pueda mantener la lámpara de forma estable.
- Este producto es sensible a la electricidad estática y puede dañarse si se excede la corriente y tensión nominal máxima absoluta, además de esto puede representar un peligro para el usuario. Asegúrese de que la alimentación sea la correcta de acuerdo al producto.

MANUAL DE INSTALACIÓN DEL PRODUCTO

1. ABRIR AGUJEROS EN EL TECHO
Por favor, en el momento de abrir los agujeros en el techo, la medida de los mismos debe estar en correspondencia con lo que cita los parametros en el manual de instalación del producto.

2. CONDUCTO DEL CABLE CONECTOR

3. Tirar hacia arriba del resorte que se encuentra en ambos lados de la lámpara, incrustar de forma perpendicular la lámpara al interior de los agujeros abiertos en el techo.

4. AJUSTAR CORRECTAMENTE EL LUGAR DE LA INSTALACIÓN
Después de introducir la lámpara en los agujeros en el techo, los resortes tirarán de si mismos automáticamente, permitiendo de esta forma, que la lámpara se ajuste de forma segura en el techo.

Por favor en el momento de la ins talacion tener en cuenta que:
Recuerde que mientras instala el producto debe tener mucha precaución al contacto con la electricidad, preservar su seguridad en todo momento!!!!!!!